



Sociaal en Cultureel Planbureau



Binding in de participatie- samenleving

De bewoner aan zet?

Kim Putters

26 maart 2015, Vlaardingen



De Sociale Staat van Nederland




- Hoge kwaliteit van leven, maar verslechtering bij 6% van de bevolking.
- Ca. 15% van de bevolking maakt gebruik van professionele hulp.
- Meer mantelzorg, maar veelal wel door dezelfde groep.
- Jeugd: gelukkig, maar ook meer armoede, laaggeletterdheid en uitval.
- Werkloosheid en een veranderende arbeidsmarkt.
- Economie trekt aan, maar sociale 'recessie' ook.

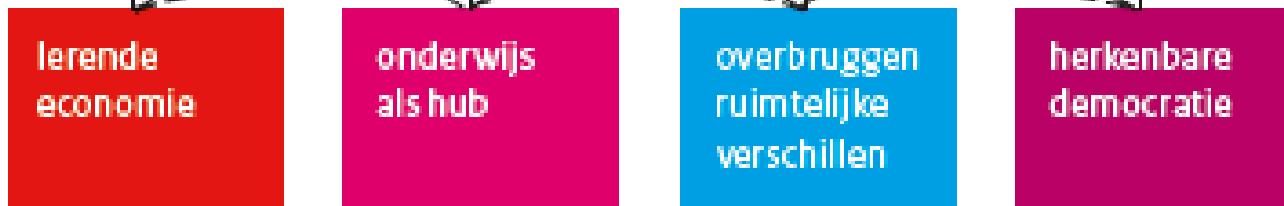


De participatiesamenleving: Wat is het?

terreinen
van
participatie



condities
voor
participatie





Het kapitaal van burgers en van de samenleving


Verdeling van hulpbronnen over burgers



**persoons-
kapitaal**



**economisch
kapitaal**



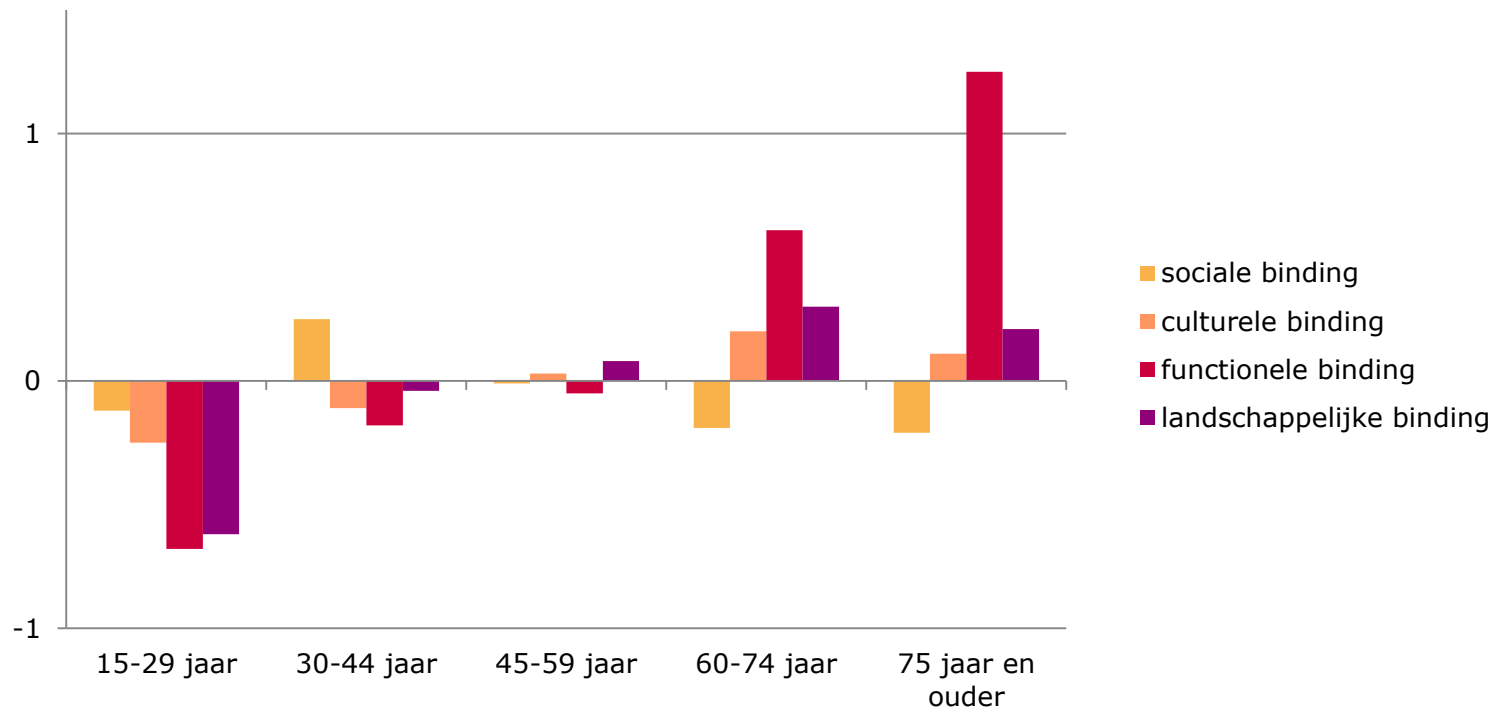
**cultureel
kapitaal**



**sociaal
kapitaal**



Lokale binding, naar leeftijd (gestandaardiseerde scores)^a



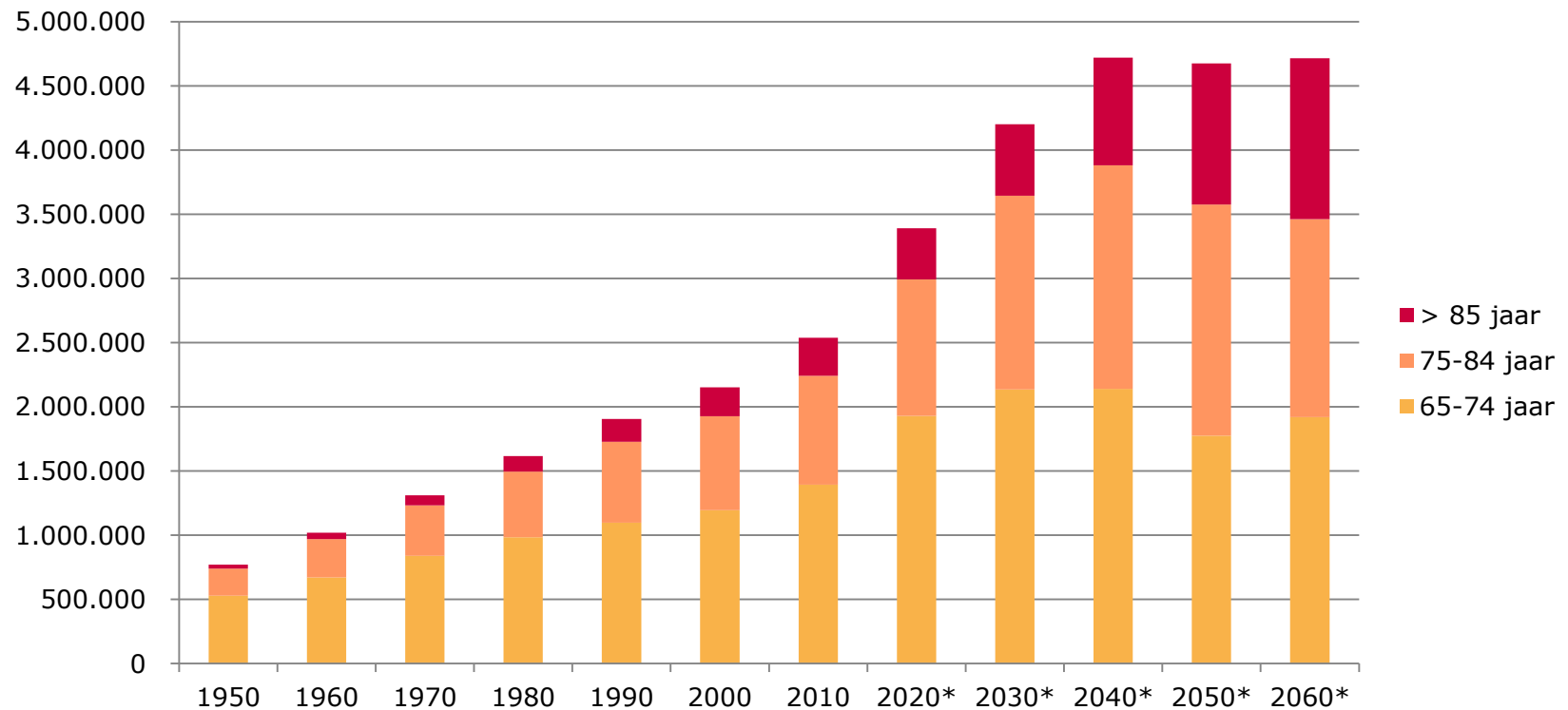
a Gecontroleerd voor opleiding, kerkelijkheid en woongeschiedenis.

Bron: SCP/CBS (SVP'11)



Trend 1: vergrijzing vraagt om inzet van jong & oud

Aantallen ouderen tot 2060 (in miljoenen)



Bron: CBS



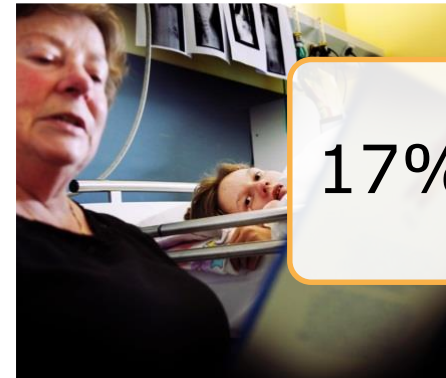
Trend 2: Aandeel werkenden die mantelzorg verlenen

2004



13%

2012



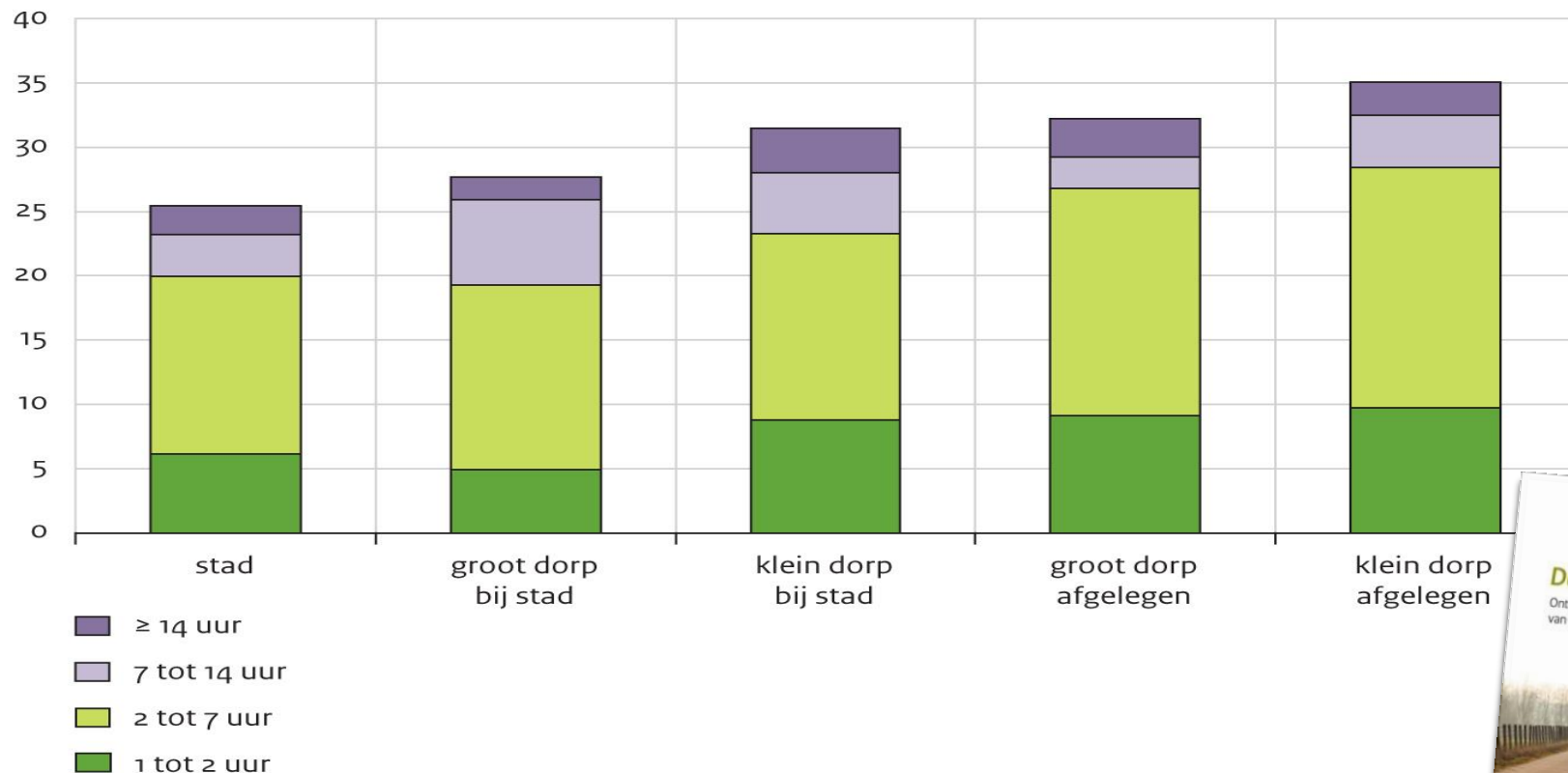
17%





Trend 3: groei in aantal uren vrijwillige inzet

Aantal uren per week besteed aan vrijwilligerswerk, Nederlandse bevolking van 16 jaar of ouder, naar type dorp of stad (in procenten).





Maatschappelijke binding en inzet

→ Iets minder langdurige (vrijwillige) verbinding aan organisaties, steeds meer binding met gerichte activiteiten

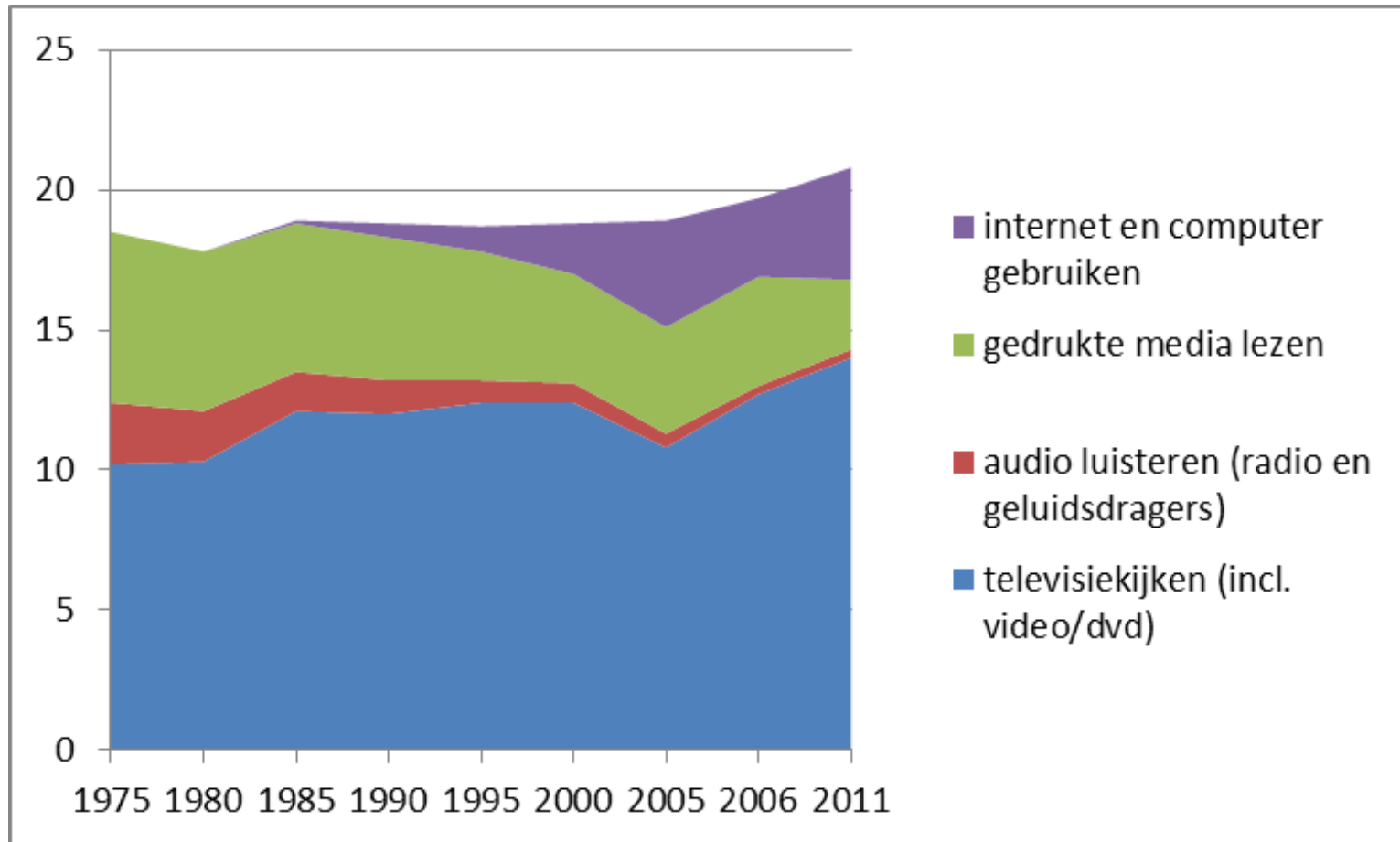
Ten opzichte van vijf jaar geleden...

...wordt leden ... de mogelijkheid geboden zich voor korte projecten/acties in te zetten

minder vaak	1
even vaak	22
vaker	67
weet ik niet	10
totaal (n)	100 (n = 73)

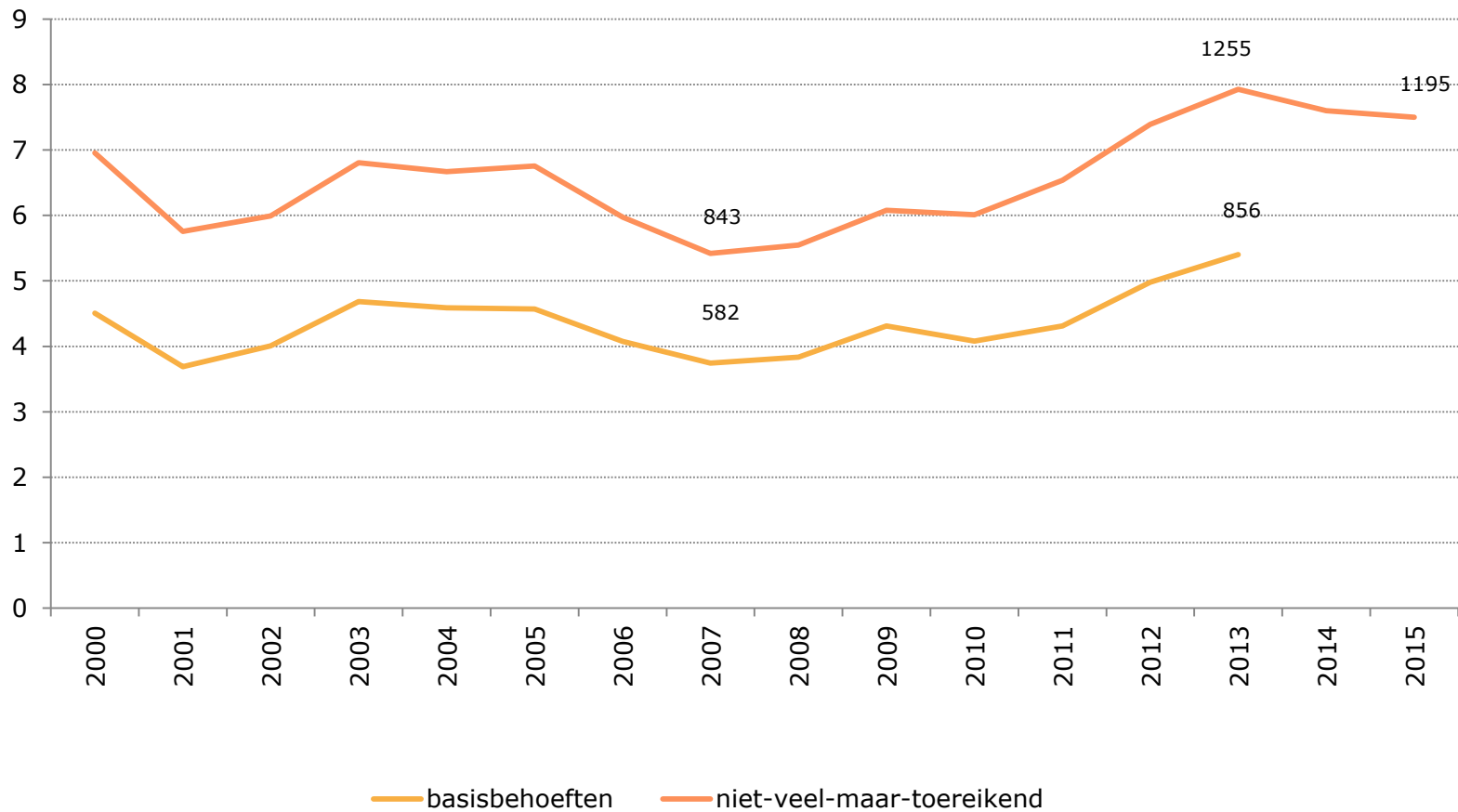


Trend 4: veranderend mediagebruik



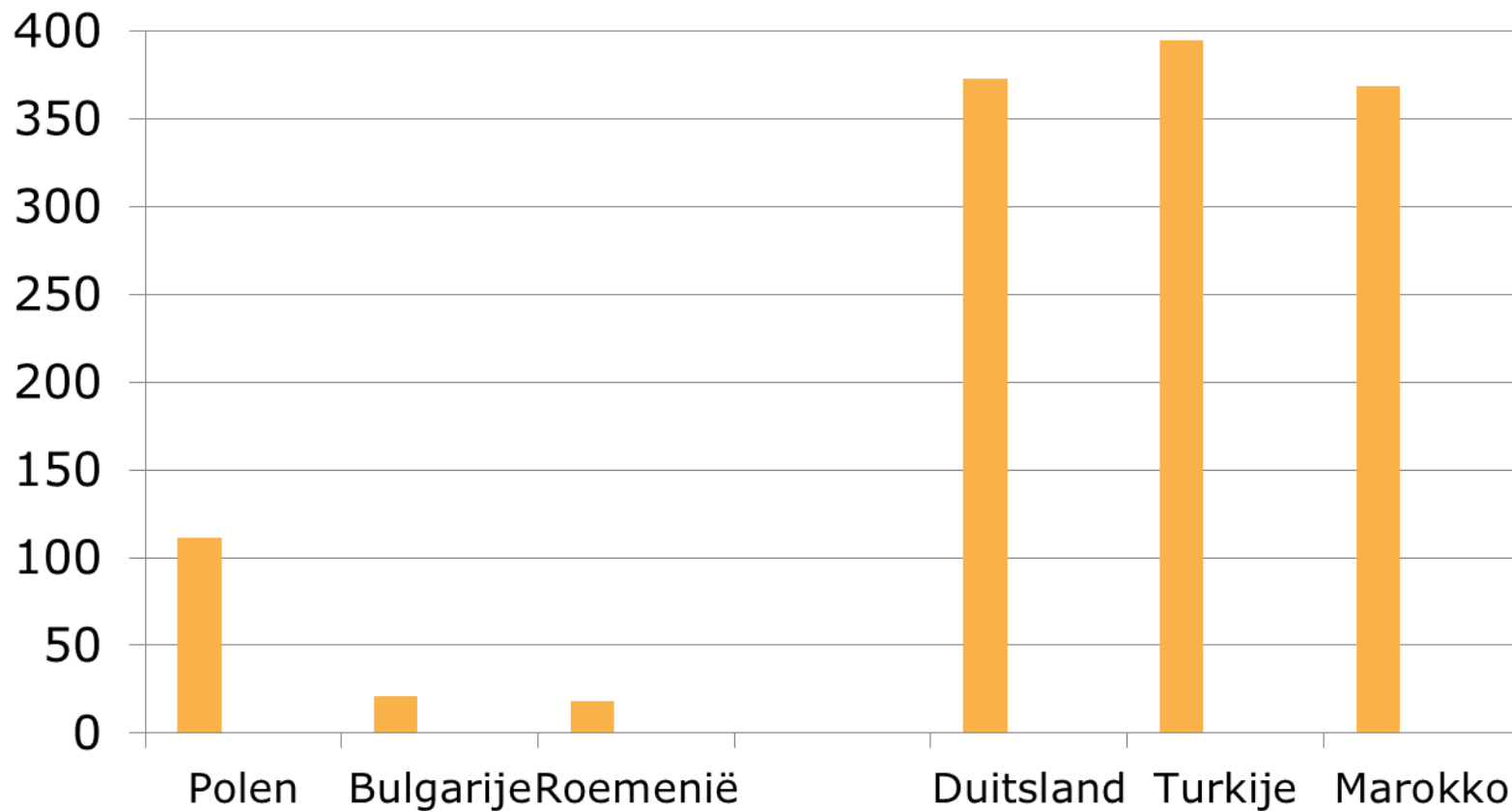


Trend 5: armoedetrends



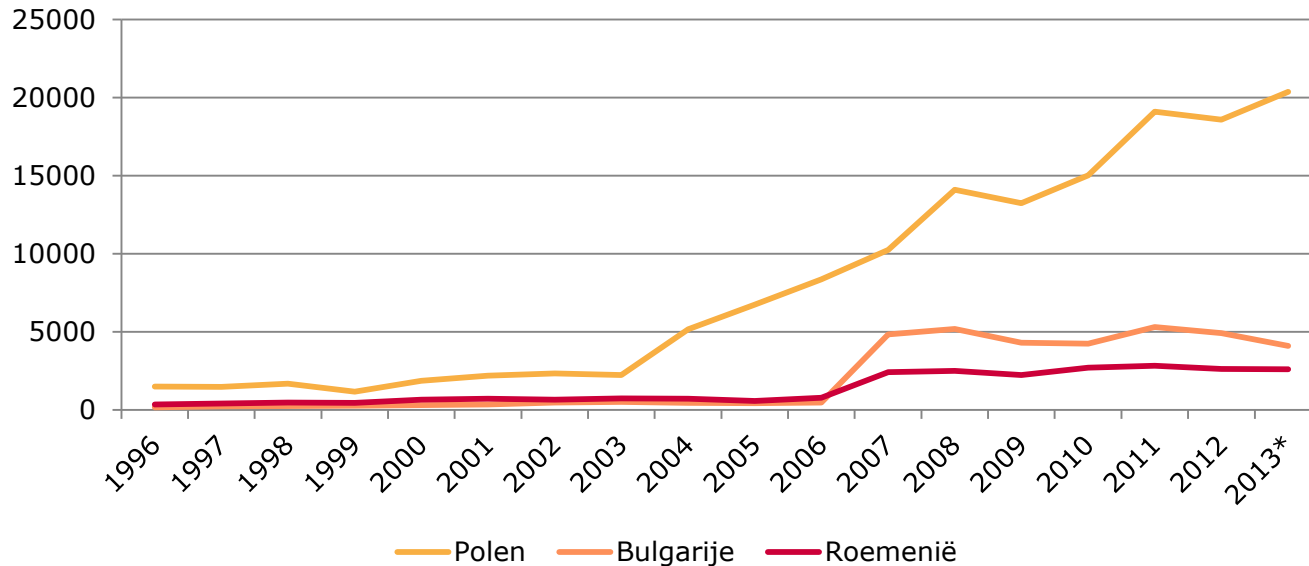


Trend 6: Migratietrends in Nederland (*1.000)





Specifiek: de MOE-landers



- Polen grootste groep: 1 januari 2013 111.000 Polen; 21.000 Bulgaren; 18.000 Roemenen in de GBA.
- Ook veel emigratie.
- Bulgaren/Roemenen vaker niet geregistreerd dan Polen.
- In totaal naar schatting 320.000-370.000 MOE-landers (2010).



Bewoner aan zet?

Aan- of afwezigheid van hulpbronnen (kapitaalsvormen)

- Beschikbare tijd, kennis, ervaring (stapeling verwachtingen over binding)
- Taalbeheersing en andere vaardigheden
- Fysieke en mentale gezondheid
- Werk, inkomen en opleiding (groeierende armoede!)
- Relaties en netwerken (sociaal, economisch)
- Waardering van vrijwillige inzet en mantelzorg
- Ondersteuning (o.a. informele steun, kennis en kunde)

Niet iedereen beschikt over evenveel benodigde hulpbronnen.

Hoe ziet dat er in Vlaardingen uit?

Gevestigde bovenlaag



Jongere kansrijken

15%
Van de
bevolking



**Geluk
8.1**

totaal
kapitaal

hoog



laag

13%
Van de
bevolking



**Geluk
7.7**

totaal
kapitaal

hoog



laag

Werkende middengroep



Comfortabel gepensioneerden

27%
Van de
bevolking



**Geluk
7.6**

totaal
kapitaal

hoog



laag

gemid
deld

17%
Van de
bevolking



**Geluk
7.6**

totaal
kapitaal

hoog



laag

gemid
deld

Onzekere werkenden



Precariaat

14%
Van de
bevolking



**Geluk
6.1**

totaal
kapitaal

hoog



gemid
deld



laag

15%
Van de
bevolking



**Geluk
6.3**

totaal
kapitaal

hoog



gemid
deld



laag



Conclusie: de burger als partner in doe-democratie?

De **hulpbronnen** en **ervaren (on)mogelijkheden** verschillen!





Vershil in Nederland

Sociaal en Cultureel Rapport 2014

Dank voor uw
aandacht!