

ALLE INFORMATIE OVER UW NIEUWE ROOKMELDER



VEILIGHEID IN HUIS!

Wat een veilig idee! U heeft een rookmelder in huis die u waarschuwt als er rook (en dus mogelijk ook brand) aanwezig is in de woning. Hierbij wat tips hoe u met de rookmelder moet omgaan.



SUPER BATTERIJ!

De batterij in uw rookmelder gaat net zo lang mee als de rookmelder zelf. Gemiddeld 10 jaar. Is uw rookmelder defect? Geef dit, voor uw eigen veiligheid, direct door aan Waterweg Wonen (mijn.waterwegwonen.nl) en wij zorgen voor de vervanging.



OPTIMAAL WERKZAAM

Wat kunt u zelf doen om de rookmelder optimaal te laten werken:

- Maandelijks de rookmelder testen.
- Elke 3 maanden de rookmelder stofvrij maken.

Wilt u weten hoe u dit moet doen?

www.waterwegwonen.nl/hoewerktmijnrookmelder

GAAT U VERHUIZEN?



Dan is het belangrijk:

- Dat de rookmelder blijft hangen, ook als u gaat verhuizen.
- Rookmelder defect?

Geef dit dan zo snel mogelijk door via:

mijn.waterwegwonen.nl

LOOS ALARM!



Gaat het alarm af maar er is geen brand? **Druk 1x** op de grote testknop in het midden van de rookmelder.

WEBSITE INFORMATIE

Meer informatie over uw rookmelder:

www.waterwegwonen.nl/hoewerktmijnrookmelder



WATERWEG WONEN



BRANDWEER
Rotterdam-Rijnmond

FireAngel


ST-620-BNL2T

artikel 21000180

Aanvallende instructie voor het behoud van een goede werking van uw rookmelder. Bewaar deze informatie in de meterkast. Raadpleeg ook de handleiding in de verpakking

Test uw rookmelder eenmaal per week.

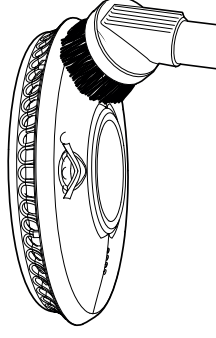
Druk op de testknop. De rode led op de melder knippert snel tijdens het hoorbare alarmsignaal. U hoeft de rookmelder niet te testen met rook.



Onderhoud uw rookmelder

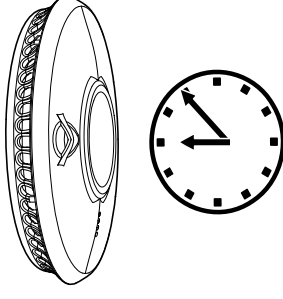
Zuig de rookmelder minimaal eenmaal in de drie maanden schoon met het kleine borstelmondstuk van uw stofzuiger.

Regelmatig onderhoud verlengt de levensduur.



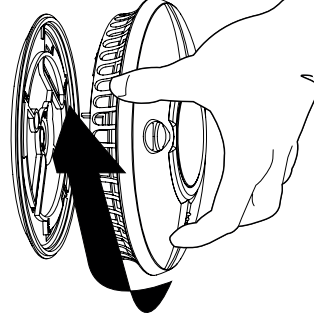
Ongewenst alarm

Rookmelders kunnen soms op kookdampen en stof reageren. Als u weet dat het om een ongewenst alarm gaat, dan kunt u het alarm tijdelijk uitzetten door op de middelste test- en pauzeknop te duwen. Maak uw melder schoon! De rookmelder schakelt na tien minuten vanzelf weer in.



10 Jaar Batterij

Wanneer de niet-ervangbare batterij van de melder bijna leeg is, klinkt er om de veertig seconden een tjrpend waarschuwingssignaal. Wanneer dit gebeurt, moet u de melder binnen zeven dagen vervangen.



Gaat u klussen? Bescherm u melder

U kunt de melder eenvoudig los draaien. De melder bewaart u in een plastic zak. Hiermee verlengt u de levensduur van de melder aanzienlijk.

Heeft u vragen of opmerkingen? Stuur een mail naar: info@weckx.nl of bel:

NL 0800 - 3111111

BE 0800 - 29097

Weckx Handelsonderneming
Stalbergweg 55
5913 BJ Venlo, The Netherlands
Postbus 95 - 5900 AB Venlo
The Netherlands

T +31 (0)77 351 27 76
F +31 (0)77 354 79 59
E info@weckx.nl
I www.weckx.nl

WECKX
W W W . W E C K X . N L

